

Scheda di qualità

Caratteristiche di qualità dei profili del Systemfussboden

Caratteristiche	A/B
Nodi	<p>Sono ammessi nodi sani e nodi che, almeno per la metà della loro dimensione, sono ben legati alla struttura del legno; questi possono essere presenti in qualsiasi numero, ma non possono superare una dimensione massima pari alla metà della larghezza del profilo.</p> <p>I nodi interni sono permessi fino ad un diametro massimo di 20 mm.</p> <p>Sono ammessi anche piccoli nodi rotti di spigolo, purché non compromettano la copertura e l'estetica, dopo l'accoppiamento dei profili.</p> <p>I nodi con bordo nero sono ammessi fino ad un diametro massimo di 20 mm e come massimo nel 13% della fornitura totale, purché su un lato del profilo siano ben legati alla struttura del legno.</p> <p>Non sono ammessi nodi passanti di diametro superiore agli 8 mm.</p> <p>Può essere presente come massimo 1 tassello in legno per ogni 0,85 metri lineari, in riferimento al numero totale dei pezzi.</p>
Sacche di resina	<p>Sono ammesse come massimo 5 sacche di resina per profilo, con una dimensione massima di 2 cm² e fino al 30% del totale dei pezzi forniti.</p>
Fenditure	<p>Sono ammesse le fenditure non continue, purché non compromettano l'estetica generale.</p> <p>Sono ammesse le fenditure di testa continue, fino a una lunghezza massima pari alla larghezza del profilo.</p> <p>Infine, sono ammesse le fenditure originate dai nodi.</p>
Canastro (Bosso, Rosato duro)	<p>Il canastro è ammesso in quantità limitata, purché sia garantita una posa dei profili a regola d'arte.</p>
Inclusioni di corteccia	<p>Le inclusioni di corteccia sono ammesse fino ad una dimensione massima di 2 cm² e nel 20% del totale dei pezzi forniti.</p>
Cuore	<p>Il cuore può essere compreso, come massimo nel 25% del numero totale dei pezzi forniti.</p>
Infestazione di insetti	<p>Le infestazioni di insetti non sono ammesse.</p>
Decolorazioni	<p>Sono ammesse delle isolate decolorazioni e delle striature colorate, fino al 30% del totale dei pezzi forniti.</p>
Lavorazione	<p>I profili devono essere perfettamente rettificati sulla superficie a vista.</p> <p>Sono ammessi dei piccoli difetti (punti ruvidi) attorno ai nodi.</p> <p>Sul lato inferiore dei profili è ammesso uno smusso, purché questo non comprometta in modo sostanziale la posa in opera e la stabilità del pavimento. I profili sono dotati di maschiatura tutto attorno, gli spigoli della superficie a vista sono leggermente smussati e il lato inferiore è dotato di tre scanalature di espansione.</p>

Poiché la classificazione avviene a vista, gli errori sono inevitabili e, come indicato nella relativa norma Austriaca ÖNORM, sono ammessi fino al 5% max dei pezzi

System-Fußboden



- Lavorazione:** con maschio e femmina anche di testa, spigoli leggermente smussati, superfici levigate, fresature di stabilizzazione sul retro
- Umidità:** umidità alla produzione 9+/-2%
- Imballo:** imbustato neutro, con codice a barre
- Istruzioni per la posa in opera:** inchiodare o avvitare su apposito sottofondo in legno (ca. 50x80mm) ad una distanza massima di 50 cm

Non applicare colla tra maschio e femmina !

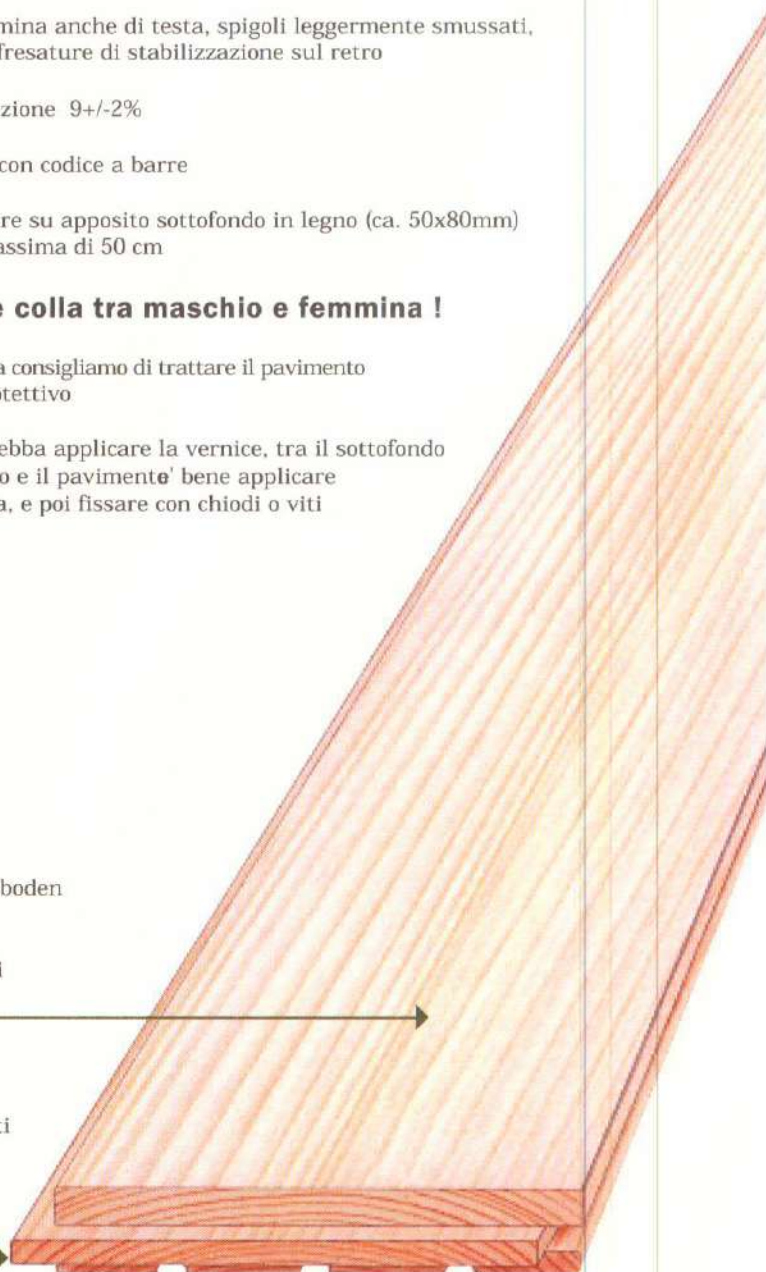
- Trattamento delle superfici:** dopo la posa in opera consigliamo di trattare il pavimento con cera od olio protettivo

Nel caso in cui si debba applicare la vernice, tra il sottofondo di appoggio in legno e il pavimento bene applicare una striscia di colla, e poi fissare con chiodi o viti nel maschio

La superficie del Systemfußboden è levigata con grana 150.

Su richiesta sono disponibili listoni spazzolati e/o cerati.

I listoni di Systemfußboden sono dotati di maschio e femmina su tutti i lati, per una posa facile e veloce, per un risultato perfetto in termini di continuità e uniformità.

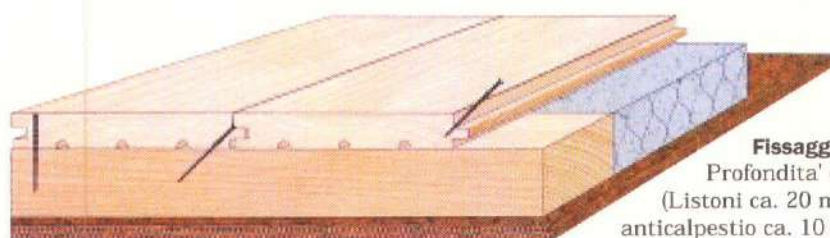


Attenzione: avvertenza importante! I pavimenti in legno massiccio sono un prodotto del tutto naturale e per questo non possono essere paragonati ad alcun analogo articolo in materiale plastico: nonostante siano effettuati rigidissimi controlli di qualità, in alcuni pezzi possono essere presenti dei difetti che non sono stati identificati durante la classificazione a vista, o che sono stati giudicati non significativi. Tra questi piccoli difetti possono esservi per esempio delle fenditure superficiali dovute all'essiccazione, dei nodi fessurati, delle differenze di colore, ecc. Questi "errori" della natura, che in un pavimento di legno massiccio non possono essere totalmente eliminati, sono da inserirsi nello sfido del 5%.


System-Fußboden

Possibilità di posa in opera


- Di regola i listoni in legno massiccio vengono fissati tramite viti o chiodi a un sottofondo di appoggio in legno. Tuttavia, poiché lo spazio disponibile per il montaggio è spesso insufficiente, per ovviare a tale problema, Leitinger è ora in grado di offrire il pratico montaggio a graffe.
- Con il nuovo metodo anziché fissare il pavimento al sottofondo di appoggio con le tradizionali viti, si applicano ad uno strato isolante di fondo, delle graffe flessibili in acciaio.



Fissaggio tramite viti su sottofondo di magatelli
Profondità di montaggio: almeno 70 cm
(Listoni ca. 20 mm, magatelli ca. 40 mm, strato isolante anticalpestio ca. 10 mm)



Fissaggio tramite viti su tavole grezze
Profondità di montaggio: almeno 42 mm
(Listoni ca. 20 mm, tavole grezze ca. 20 mm, feltro ca. 2 mm)



Fissaggio su pannelli di sughero tramite graffe
Profondità di montaggio: almeno 22 mm
(Listoni ca. 20 mm, strato isolante in sughero ca. 2 mm)